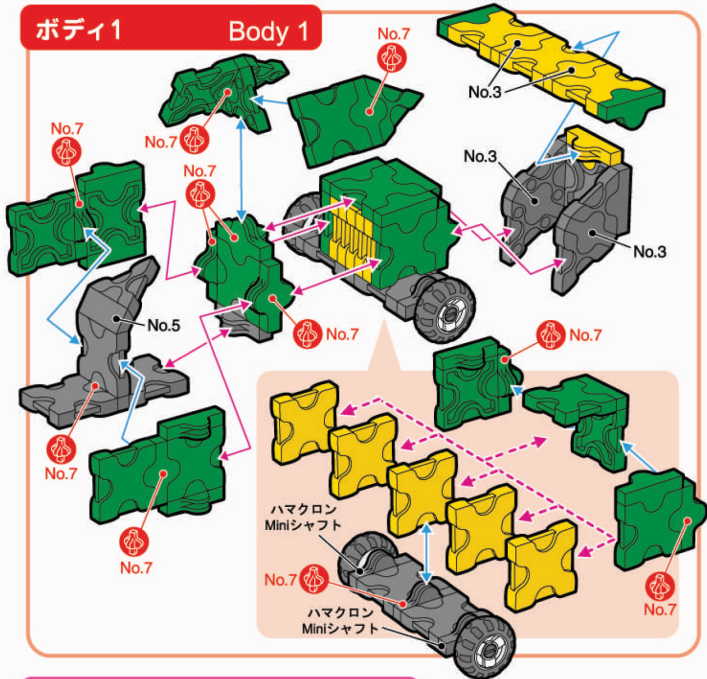


# トレーラー&フォーミュラカー Trailer & Formula Car

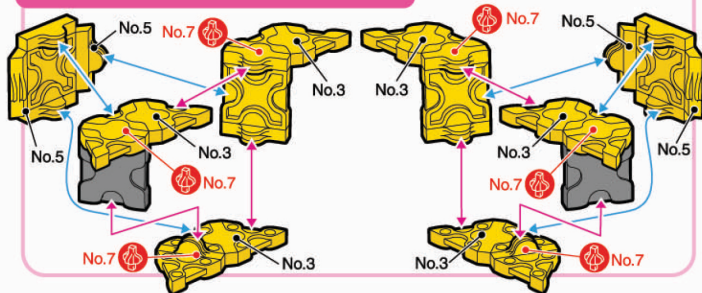
page 1/6

★<sup>しいがい</sup>指定以外のジョイントパーツは全て<sup>すべ</sup>No.6です。  
All joint parts other than specified are No.6.

## ボディ1 Body 1



## サイドポンツーン Side Pontoon



| Parts No. | No.1 | No.2 | No.3 | No.4 | No.5 | No.6 | No.7 | Total   |
|-----------|------|------|------|------|------|------|------|---------|
| Red       |      |      |      |      |      |      | 2    | 759 pcs |
| Blue      | 61   | 4    | 46   |      |      | 27   | 11   |         |
| Yellow    | 55   | 16   | 18   |      | 4    | 15   | 6    |         |
| Green     | 34   | 5    | 14   |      | 1    | 17   | 13   |         |
| White     | 108  |      | 146  |      |      | 66   | 17   |         |
| Black     | 35   | 5    | 6    |      | 5    | 11   | 11   |         |

Hamacron Mini Wheel 8 pcs

Hamacron Mini Shaft 9 pcs

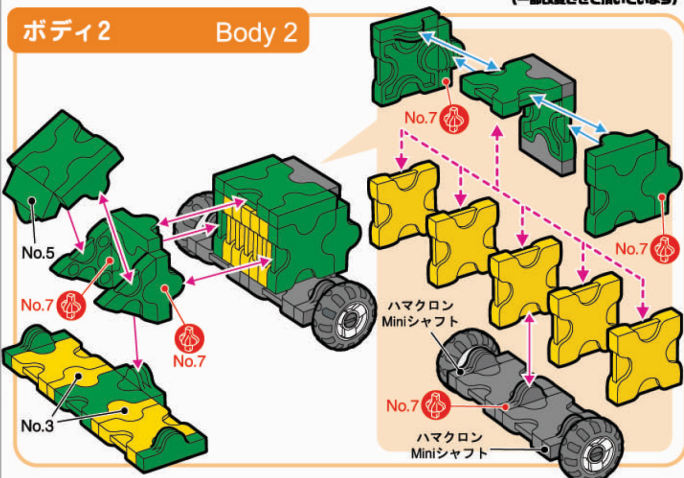
Hamacron Shaft 2 pcs



page 2/6



## ボディ2 Body 2



## ☆フォーミュラカーの完成!<sup>かんせい</sup>

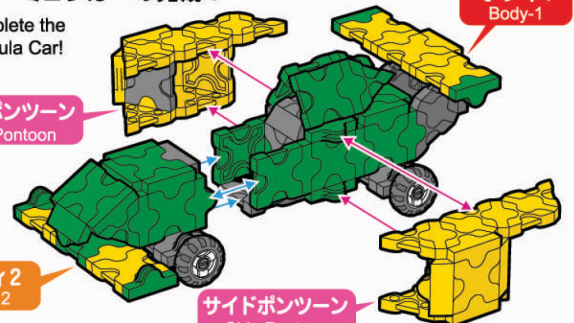
Complete the Formula Car!

サイドポンツーン Side Pontoon

ボディ2 Body 2

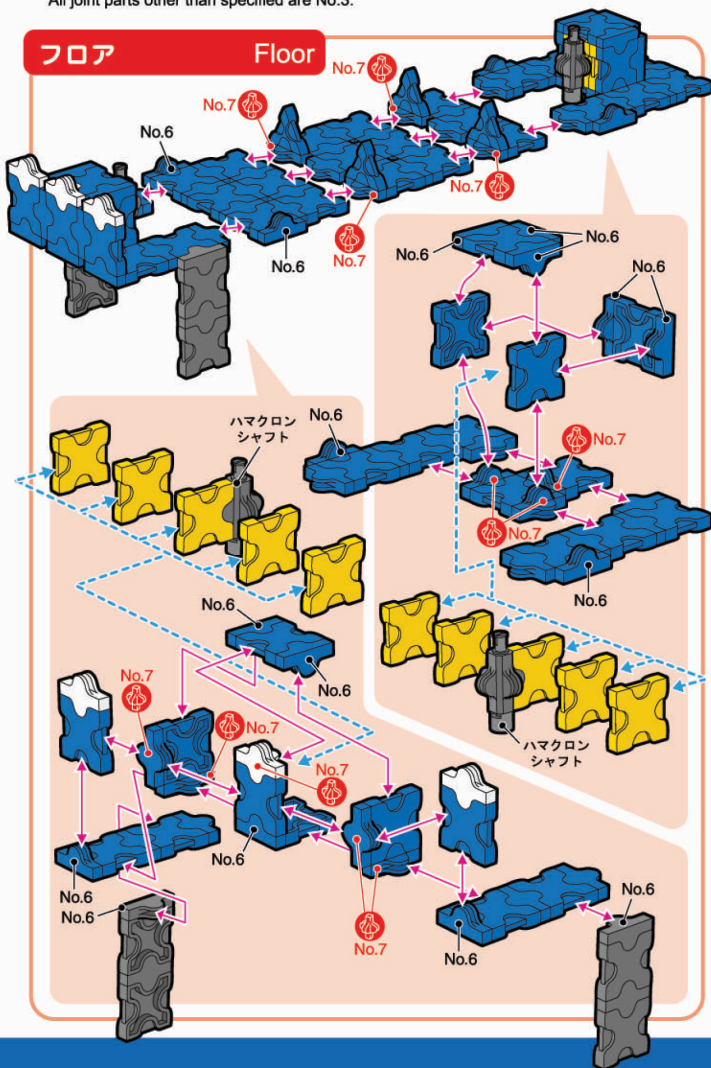
サイドポンツーン Side Pontoon

ボディ1 Body-1

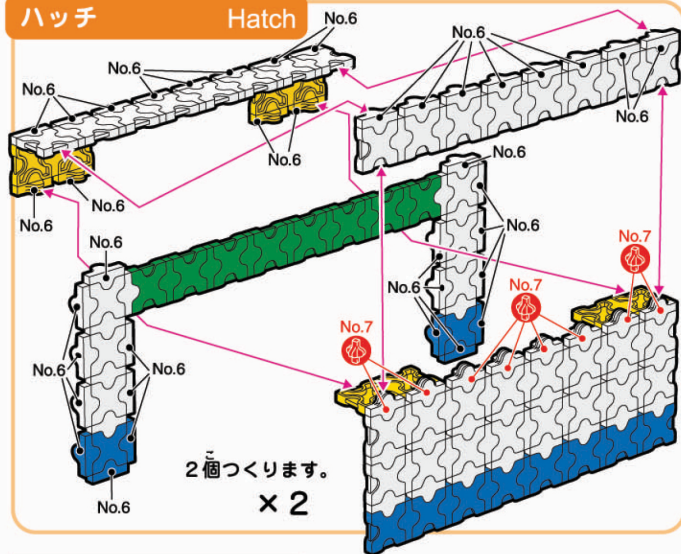


★指定以外のジョイントパーツは全てNo.3です。  
All joint parts other than specified are No.3.

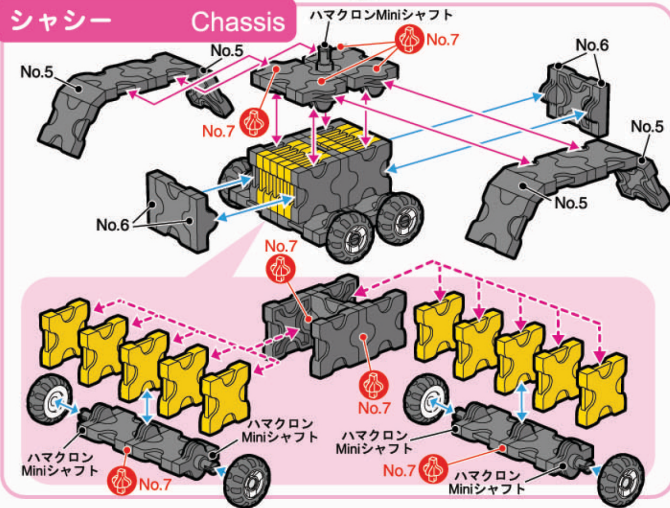
## フロア Floor



## ハッチ Hatch



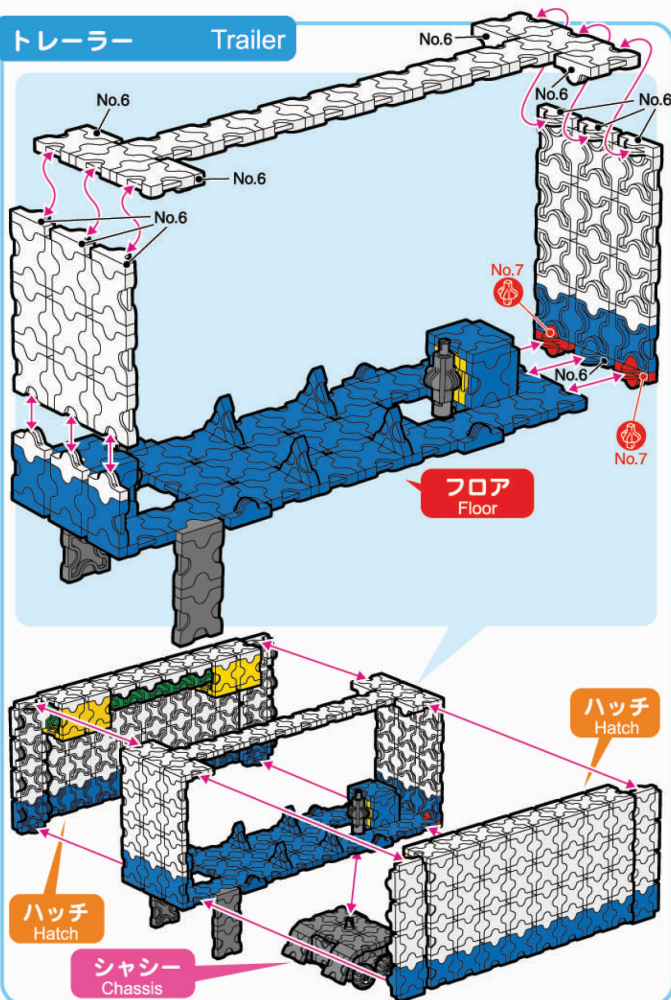
## シャシー Chassis





★指定以外のジョイントパーツは全てNo.3です。  
All joint parts other than specified are No.3.

## トレーラー Trailer




★フォーミュラカーを  
中にに入れて完成!  
Put in the Formula Car  
to complete.



★青の三角パーツに  
サイドポントーンを  
はさめばキレイに  
おさまるぞい!!

Slide the Formula Car in.  
The side pontoon should fit  
between the blue triangles.



## いよいよコンボイヘッドと合体だ!! Now you're ready to connect the Convoy Head and Trailer!!

### Step1



トレーラーのスタン  
ドを上向きに付け替  
えます。  
Reattach the stands  
to fit inside of the  
Trailer.



### Step2



コンボイトレーラーの完成!  
Your Convoy Trailer is complete!

コンボイヘッドとトレーラーの  
シャフトを接続しまお  
Connect the Convoy Head  
with the shaft on the Trailer.

